

## Respireo Primo F 사용자 매뉴얼

- 외형

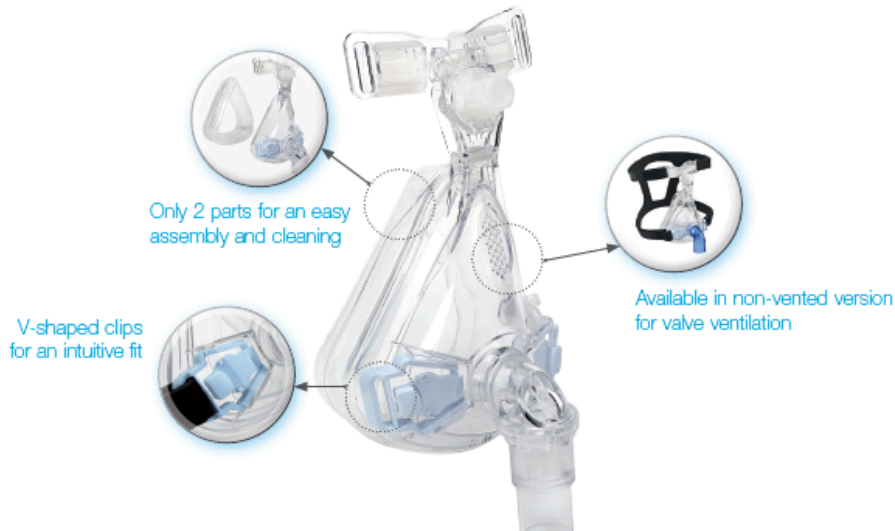
Respireo Primo F



Respireo Primo F Non Vented

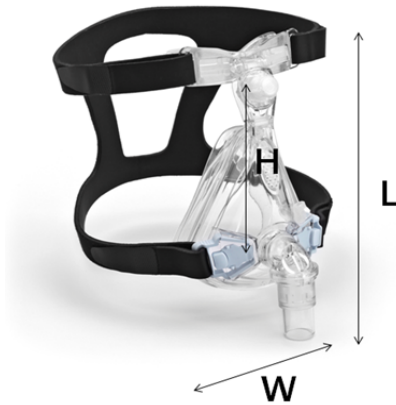


- 외형 설명



• 치수

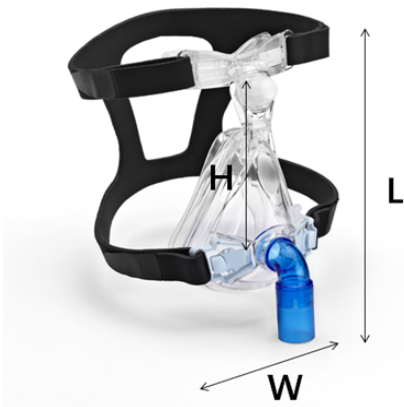
**Respireo Primo F**



치수(L×W×H) : 214×100×113mm

무게 : 175g

**Respireo Primo F Non Vented**



치수(L×W×H) : 191×100×108mm

무게 : 167g

## • 사용방법

### 가. 사용 전 준비사항

마스크와 헤드기어의 사이즈가 환자에게 적절한지 확인한다.

### 나. 사용방법

1. 마스크를 가볍게 환자의 얼굴에 올려놓은 후, headgear를 머리에 씌운다. 헤드기어를 헤드기어 고리에 연결한다.
2. patient circuit(호기 장치 및 flexible tubing)을 마스크에 연결한다.
3. 환기장치를 켜고 환자에게 호흡을 평소와 같이 하도록 한다.
4. leak를 최소화하고 환자가 편안함을 느끼도록 마스크의 위치를 재조정한다.
5. 환자의 자세가 변경되어 leak이 발생할 경우 headgear의 strap을 재조정한다. strap을 지나치게 팽조이지 않는다.

### 다. 사용 후 보관 및 관리방법

1. 미지근한 물과 중성 세제로 세척한다. 표백제, 알코올 또는 알코올이 포함된 세제로 세척하지 않는다. 컨디셔너 또는 모이스춰라이저가 포함된 세제로 세척하지 않는다.
2. 충분히 헹구고 종이 타월로 두드린 후 사용 전에 충분히 건조시킨다.
3. 각 부분에 손상이 없는지 확인하고 필요한 경우 교체한다.

## • 사용시 주의사항

1. 해당 마스크는 반드시 의사의 처방을 받도록 한다. vent hole 또는 마스크의 구멍을 절대막아서는 안된다.
2. 마스크 사용시 피부가 발적하는 등 피부과적인 문제가 발생할 수 있다. 이런 경우에는 담당 health care 전문가와 상의한다.